Commissariat
général
à l'égalité
des territoires

POSTES FONJEP

ENQUETE DE SUIVI
2016

Département: 70 - Haute-Saône

SYNOPTIC
ETUDES QUANTITATIVES
POUR L'AIDE À LA DÉCISION

cget

LES CHIFFRES CLES
DES POSTES FONJEP EN 2016

Les associations bénéficiaires des postes Fonjep

Commissariat général à l'égalité des territoires

Sur le territoire

Nombre d'associations bénéficiaires des postes Fonjep : 8

Dont :
- 75% des organismes bénéficiant d'au moins un poste subventionné par la DJPEVA
- 25% des organismes bénéficiant d'au moins un poste subventionné par la DGCS
- 13% des organismes bénéficiant d'au moins un poste subventionné par le CGET

Les 3 principaux types d'associations bénéficiaires des postes Fonjep :
- Association locale (63%)
- Tête de réseau départementale (25%)
- Tête de réseau nationale (13%)

38% des associations bénéficiaires comptent **moins de 10 salariés**

75% des associations bénéficiaires **interviennent au moins en partie dans des quartiers prioritaires**

38% **interviennent dans des zones de revitalisation rurale**

Au niveau national

Nombre d'associations bénéficiaires des postes Fonjep : 2542

Dont :
- 72% des organismes bénéficiant d'au moins un poste subventionné par la DJEPVA
- 23% des organismes bénéficiant d'au moins un poste subventionné par la DGCS
- 20% des organismes bénéficiant d'au moins un poste subventionné par le CGET

Les 3 principaux types d'associations bénéficiaires des postes Fonjep :
- Association locale (74%)
- Tête de réseau départementale (13%)
- Tête de réseau régionale ou interrégionale (7%)

47% des associations bénéficiaires comptent **moins de 10 salariés**

62% des associations bénéficiaires **interviennent au moins en partie dans des quartiers prioritaires**

48% **interviennent dans des zones de revitalisation rurale**

LES CHIFFRES CLES
DES POSTES FONJEP EN 2016

Commissariat général à l'égalité des territoires

Les postes Fonjep

Sur le territoire

Nombre de postes Fonjep : 28
- 25% des organismes bénéficiant d'au moins un poste subventionné par le CGET
- 64% des organismes bénéficiant d'au moins un poste subventionné par la DJEPVA
- 25% des organismes bénéficiant d'au moins un poste subventionné par la DGCS

Les 3 principales thématiques des projets associatifs portés par les postes Fonjep :
- Jeunesse (86%)
- Education populaire (79%)
- Loisirs (54%)

Âge moyen des salarié(e)s en postes Fonjep : 45 ans

Répartition par sexe des salarié(e)s en postes Fonjep :
- Femme : 57%
- Homme: 43%

Les 3 principaux niveaux de formation des salarié(e)s en postes Fonjep :
- Bac +2 (III) (36%)
- Niveau bac (IV) (29%)
- Diplôme du 2ème et 3ème cycle universitaire (I et II) (25%)

Au niveau national

Nombre de postes Fonjep : 3984
- 14% des organismes bénéficiant d'au moins un poste subventionné par le CGET
- 68% des organismes bénéficiant d'au moins un poste subventionné par la DJEPVA
- 18% des organismes bénéficiant d'au moins un poste subventionné par le DGCS

Les 3 principales thématiques des projets associatifs portés par les postes Fonjep :
- Education populaire (77%)
- Jeunesse (67%)
- Culture (43%)

Âge moyen des salarié(e)s en postes Fonjep : 41 ans

Répartition par sexe des salarié(e)s en postes Fonjep :
- Femme : 60%
- Homme: 40%

Les 3 principaux niveaux de formation des salarié(e)s en postes Fonjep :
- Diplôme du 2ème et 3ème cycle universitaire (I et II) (50%)
- Bac +2 (III) (30%)
- Niveau bac (IV) (17%)

LES ASSOCIATIONS BENEFICIAIRES DES POSTES FONJEP EN 2016

Types d'associations bénéficiaires et leurs champs d'activité

Commissariat général à l'égalité des territoires

Sur le territoire

Type d'association :

	Nb	
Tête de réseau nationale de têtes de réseau	**0**	0%
Association nationale	**0**	0%
Tête de réseau nationale	**1**	13%
Tête de réseau régionale ou interrégionale	**0**	0%
Tête de réseau départementale	**2**	25%
Association locale	**5**	63%
Total	**8**	

Objet(s) de l'association, champ(s) d'activité(s):

Plusieurs réponses possibles

	Nb	
Social, caritatif	**3**	38%
Sport	**1**	13%
Loisirs	**6**	75%
Culture	**5**	63%
Jeunesse	**7**	88%
Education populaire	**6**	75%
Santé recherche médicale, aide aux malades	**0**	0%
Environnement	**1**	13%
Associations de défense	**0**	0%
Solidarité internationale	**1**	13%
Formation, emploi, insertion économique	**5**	63%
Autre(s)	**1**	13%
Total	**8**	

Au niveau national

Type d'association :

	Nb	
Tête de réseau nationale de têtes de réseau	**11**	0,4%
Association nationale	**86**	3%
Tête de réseau nationale	**57**	2%
Tête de réseau régionale ou interrégionale	**181**	7%
Tête de réseau départementale	**323**	13%
Association locale	**1840**	74%
Total	**2498**	

Objet(s) de l'association, champ(s) d'activité(s):

Plusieurs réponses possibles

	Nb	
Social, caritatif	**1140**	46%
Sport	**544**	22%
Loisirs	**1309**	52%
Culture	**1459**	58%
Jeunesse	**1809**	72%
Education populaire	**1979**	79%
Santé recherche médicale, aide aux malades	**65**	3%
Environnement	**380**	15%
Associations de défense	**87**	3%
Solidarité internationale	**174**	7%
Formation, emploi, insertion économique	**751**	30%
Autre(s)	**362**	14%
Total	**2501**	

LES ASSOCIATIONS BENEFICIAIRES DES POSTES FONJEP EN 2016

Budget des associations bénéficiaires en 2016

Commissariat général à l'égalité des territoires

Sur le territoire

Budget annuel global de l'association en 2016 :

Moyenne = **6 423 534** € Médiane = **954 272** €
Min = **40 000** € Max = **44 000 000** €

	Nb	
Moins de 50000 €	**1**	13%
De 50000 € à 99999 €	**0**	0%
De 100000 € à 199999 €	**1**	13%
De 200000 € à 499999 €	**0**	0%
500000 € et plus	**6**	75%
Total	**8**	

Répartition des associations bénéficiaires selon leur subvention Fonjep globale en 2016

Moyenne = **27 225** € Médiane = **24 233** €
Min = **0** € Max = **74 349** €

	Nb	
Moins de 10000 €	**2**	25%
De 10000 € à 49999 €	**5**	63%
De 50000 € à 99999 €	**1**	13%
100000 € et plus	**0**	0%
Total	**8**	

NB:
Médiane : la moitié des associations bénéficiaires disposent d'un budget inférieur à la médiane, l'autre moitié disposant d'un budget supérieur.

Au niveau national

Budget annuel global de l'association en 2016 :

Moyenne = **1 355 098** € Médiane = **450 000** €
Min = **0** € Max = **271 336 204** €

	Nb	
Moins de 50000 €	**59**	2%
De 50000 € à 99999 €	**157**	6%
De 100000 € à 199999 €	**362**	14%
De 200000 € à 499999 €	**785**	31%
500000 € et plus	**1138**	46%
Total	**2501**	

Répartition des associations bénéficiaires selon leur subvention Fonjep globale en 2016

Moyenne = **31 794** € Médiane = **30 780** €
Min = **0** € Max = **3 796 563** €

	Nb	
Moins de 10000 €	**687**	27%
De 10000 € à 49999 €	**1454**	57%
De 50000 € à 99999 €	**379**	15%
100000 € et plus	**22**	0,9%
Total	**2542**	

LES ASSOCIATIONS BENEFICIAIRES
DES POSTES FONJEP EN 2016

Ressources humaines salariées et non salariées des associations bénéficiaires

Commissariat général à l'égalité des territoires

Sur le territoire

Salarié(e)s
Nombre de postes total : 1134
Dont Fonjep: 28
Nombre d'ETP total : 839
Nombre moyen d'ETP par association : 105

Bénévoles
Nombre de bénévoles total 211
Nombre d'ETP total 38
Nombre moyen d'ETP par association 5

Volontaires (services civiques, etc.)
Nombre de volontaires total 19
Nombre d'ETP total 13
Nombre moyen d'ETP par association 2

Au niveau national

Salarié(e)s
Nombre de postes total : 96 309
Dont Fonjep : 3984
Nombre d'ETP total : 43 423
Nombre moyen d'ETP par association : 17

Bénévoles
Nombre de bénévoles total : 347 582
Nombre d'ETP total : 89 088
Nombre moyen d'ETP par association : 36

Volontaires (services civiques, etc.)
Nombre de volontaires total : 15 550
Nombre d'ETP total : 6 931
Nombre moyen d'ETP par association : 3

LES ASSOCIATIONS BENEFICIAIRES
DES POSTES FONJEP EN 2016
Intervention dans les quartiers prioritaires de la politique de la ville et les zones de revitalisation rurale

Commissariat général à l'égalité des territoires

Sur le territoire

Intervention des associations bénéficiaires dans les quartiers prioritaires politique de la ville

	Nb	
Oui, uniquement dans ces quartiers	**0**	0%
Oui, en partie	**6**	75%
Non pas du tout	**2**	25%
Total	**8**	

Intervention des associations bénéficiaires dans les zones de revitalisation rurale

	Nb	
Oui, uniquement dans ces zones	**0**	0%
Oui, en partie	**3**	38%
Non pas du tout	**5**	63%
Total	**8**	

Au niveau national

Intervention des associations bénéficiaires dans les quartiers prioritaires politique de la ville

	Nb	
Oui, uniquement dans ces quartiers	**216**	9%
Oui, en partie	**1343**	54%
Non pas du tout	**939**	38%
Total	**2498**	

Intervention des associations bénéficiaires dans les zones de revitalisation rurale

	Nb	
Oui, uniquement dans ces zones	**148**	6%
Oui, en partie	**1043**	42%
Non pas du tout	**1307**	52%
Total	**2498**	

LES SALARIE(E)S
EN POSTE FONJEP EN 2016

Caractéristiques des postes Fonjep

Commissariat général à l'égalité des territoires

Sur le territoire

Nombre de postes	28	100%
Dont ayant un statut de cadre	10	36%
Dont à temps plein	25	89%
Dont occupés par des femmes	16	57%
Dont occupés par des hommes	12	43%

Ancienneté moyenne (médiane) des salarié(e)s :
11,7 ans (10 ans)

Age moyen (médian) des salarié(e)s en postes :
44,9 ans (43,5 ans)

Au niveau national

Nombre de postes	3984	100%
Dont ayant un statut de cadre	1251	31%
Dont à temps plein	3538	89%
Dont occupés par des femmes	2375	60%
Dont occupés par des hommes	1609	40%

Ancienneté moyenne (médiane) des salarié(e)s :
7,5 ans (5 ans)

Age moyen (médian) des salarié(e)s en postes :
41 ans (40 ans)

LES SALARIE(E)S
EN POSTE FONJEP EN 2016

Qualification des salarié(e)s en postes Fonjep

Commissariat général à l'égalité des territoires

Sur le territoire

Niveau de formation:

	Nb	
Diplôme du 2ème et 3ème cycle universitaire (I et II)	7	25%
Bac +2 (III)	10	36%
Niveau bac (IV)	8	29%
BEPC/DNB/BP (V)	3	11%
Inférieur au BEPC/DNB/BP (VI)	0	0%
Total	**28**	

Nature du (ou des) diplôme(s):
Plusieurs réponses possibles

	Nb	
Gestion des ressources humaines	4	14%
Logistique	0	0%
Médico-social	6	21%
Animation	11	39%
Education	4	14%
Communication	0	0%
Gestion de projet et/ou de structure	8	29%
Autre	5	18%
Total	**28**	

Au niveau national

Niveau de formation:

	Nb	
Diplôme du 2ème et 3ème cycle universitaire (I et II)	1982	50%
Bac +2 (III)	1187	30%
Niveau bac (IV)	681	17%
BEPC/DNB/BP (V)	114	3%
Inférieur au BEPC/DNB/BP (VI)	20	0,5%
Total	**3984**	

Nature du (ou des) diplôme(s):
Plusieurs réponses possibles

	Nb	
Gestion des ressources humaines	265	7%
Logistique	98	2%
Médico-social	403	10%
Animation	1801	45%
Education	608	15%
Communication	280	7%
Gestion de projet et/ou de structure	1011	25%
Autre	1356	34%
Total	**3984**	

LES SALARIE(E)S
EN POSTE FONJEP EN 2016

Missions assurées par les salarié(e)s Fonjep

Commissariat général à l'égalité des territoires

Sur le territoire

Répartition du temps de travail des salarié(e)s en postes Fonjep (en %)

	Moyenne
Coordination d'activités et d'équipes	**28 %**
Conception et conduite de projets	**29 %**
Animation socioculturelle/intervention sociale directes auprès des publics	**36 %**
Autre(s) mission(s)	**6 %**

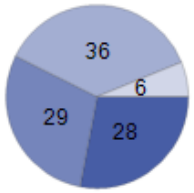

Répartition du temps de travail des salarié(e)s en postes Fonjep (en %)

Zoom sur les associations locales:

	Moyenne
Coordination d'activités et d'équipes	**21 %**
Conception et conduite de projets	**26 %**
Animation socioculturelle/intervention sociale directes auprès des publics	**46 %**
Autre(s) mission(s)	**8 %**

Au niveau national

Répartition du temps de travail des salarié(e)s en postes Fonjep (en %)

	Moyenne
Coordination d'activités et d'équipes	**27 %**
Conception et conduite de projets	**30 %**
Animation socioculturelle/intervention sociale directes auprès des publics	**35 %**
Autre(s) mission(s)	**8 %**

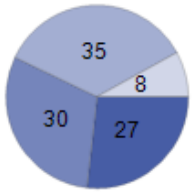

Répartition du temps de travail des salarié(e)s en postes Fonjep (en %)

Zoom sur les associations locales:

	Moyenne
Coordination d'activités et d'équipes	**25 %**
Conception et conduite de projets	**28 %**
Animation socioculturelle/intervention sociale directes auprès des publics	**39 %**
Autre(s) mission(s)	**8 %**

LES SALARIE(E)S
EN POSTE FONJEP EN 2016
Publics-cibles prioritaires des projets associatifs soutenus

Commissariat général à l'égalité des territoires

Sur le territoire

Type(s) de public(s) au(x)quel(s) s'adresse(nt) prioritairement les projets associatifs soutenus:
Plusieurs réponses possibles

	Nb	
Petite enfance (0-5 ans)	**4**	14%
Enfants (6-15 ans)	**11**	39%
Jeunes (16-24 ans)	**16**	57%
Adultes (25-65 ans)	**9**	32%
Personnes âgées (plus de 65 ans)	**1**	4%
Familles	**3**	11%
Personnes handicapées	**2**	7%
Tout public	**6**	21%
Public spécifique	**3**	11%
Total	**28**	

21% des projets associatifs soutenus par les salarié(e)s Fonjep s'adressent à tout type de public.

Au niveau national

Type(s) de public(s) au(x)quel(s) s'adresse(nt) prioritairement les projets associatifs soutenus:
Plusieurs réponses possibles

	Nb	
Petite enfance (0-5 ans)	**387**	10%
Enfants (6-15 ans)	**1381**	35%
Jeunes (16-24 ans)	**2122**	53%
Adultes (25-65 ans)	**1169**	29%
Personnes âgées (plus de 65 ans)	**289**	7%
Familles	**788**	20%
Personnes handicapées	**249**	6%
Tout public	**1103**	28%
Public spécifique	**457**	11%
Total	**3984**	

28% des projets associatifs soutenus par les salarié(e)s Fonjep s'adressent à tout type de public.

L'AFFECTATION ET L'EVALUATION DES POSTES FONJEP

Procédure d'affectation des subventions Fonjep sur le territoire

Commissariat général à l'égalité des territoires

Sur le territoire

Procédure(s) d'affectation des subventions:
Plusieurs réponses possibles

	Nb	
Réponse à un appel à projets	**2**	7%
Commission régionale d'attribution des postes	**7**	26%
Entretien avec les services de l'Etat	**15**	56%
Envoi d'un dossier CERFA	**8**	30%
Autre	**2**	7%
Total	**27**	

56% des procédures d'affectation des subventions se font via un entretien avec les services de l'Etat.

Au niveau national

Procédure(s) d'affectation des subventions:
Plusieurs réponses possibles

	Nb	
Réponse à un appel à projets	**235**	6%
Commission régionale d'attribution des postes	**826**	22%
Entretien avec les services de l'Etat	**2080**	55%
Envoi d'un dossier CERFA	**1298**	35%
Autre	**192**	5%
Total	**3753**	

55% des procédures d'affectation des subventions se font via un entretien avec les services de l'Etat.

L'AFFECTATION ET L'EVALUATION DES POSTES FONJEP

Attribution des postes dans le cadre d'une commission régionale

Commissariat général à l'égalité des territoires

Sur le territoire

Postes attribués par une Commission régionale

	CGET	DGCS	DJEPVA
Commission régionale d'attribution des postes	**0**	**5**	**2**

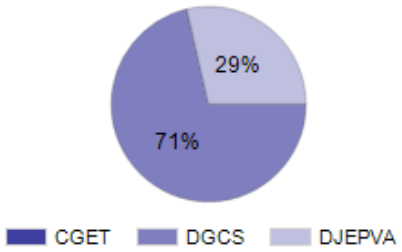

71% des postes affectés lors d'une commission régionale d'attribution des postes sont des postes Fonjep DGCS.

Au niveau national

Postes attribués par une Commission régionale

	CGET	DGCS	DJEPVA
Commission régionale d'attribution des postes	**108**	**406**	**308**

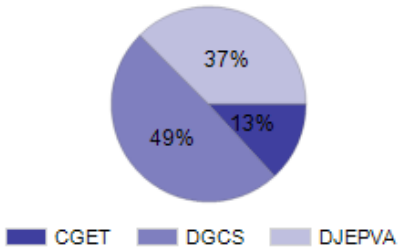

49% des postes affectés lors d'une commission régionale d'attribution des postes sont des postes Fonjep DGCS.

L'AFFECTATION ET L'EVALUATION DES POSTES FONJEP

Evaluation des postes Fonjep sur le territoire

Commissariat général à l'égalité des territoires

Sur le territoire

Une évaluation du poste est-elle réalisée ?

	Nb
Oui	**19**
Non	**9**
Total	**28**

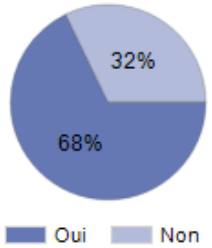

Si oui, elle est réalisée ...

	Nb
En interne	**9**
En externe	**9**
Total	**18**

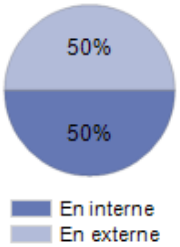

Mode(s) d'évaluation des postes

Plusieurs réponses possibles

	Nb	
Entretien téléphonique	**1**	5%
Entretien présentiel	**15**	79%
Formulaire d'évaluation à remplir par l'association	**14**	74%
Courrier fait par l'association	**0**	0%
Autre	**0**	0%
Total	**19**	

Au niveau national

Une évaluation du poste est-elle réalisée ?

	Nb
Oui	**3307**
Non	**677**
Total	**3984**

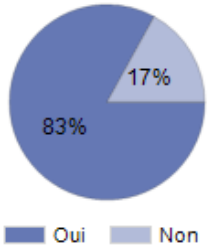

Si oui, est-elle réalisée...:

	Nb
En interne	**2138**
En externe	**1034**
Total	**3172**

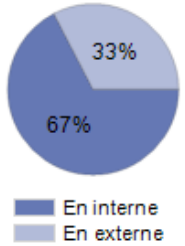

Mode(s) d'évaluation des postes

Plusieurs réponses possibles

	Nb	
Entretien téléphonique	**104**	3%
Entretien présentiel	**1978**	62%
Formulaire d'évaluation à remplir par l'association	**2162**	67%
Courrier fait par l'association	**169**	5%
Autre	**141**	4%
Total	**3208**	

L'OPINION DES ASSOCIATIONS BENEFICIAIRES
SUR LE DISPOSITIF FONJEP

Opinion des associations bénéficiaires sur le dispositif Fonjep

Commissariat général à l'égalité des territoires

Sur le territoire

Principaux avantages des subventions Fonjep pour les associations bénéficiaires (3 réponses maximum)

	Nb	% obs.
La procédure pour obtenir une subvention FONJEP est simple.	**2**	**25%**
La subvention FONJEP est payée régulièrement et rapidement.	**1**	**13%**
La subvention FONJEP permet de développer le projet associatif.	**6**	**75%**
La subvention FONJEP permet de soutenir l'emploi associatif qualifié.	**7**	**88%**
La subvention FONJEP permet d'obtenir d'autres financements.	**2**	**25%**
La subvention FONJEP présente l'avantage d'être une subvention triennale	**5**	**63%**
Le montant de la subvention FONJEP est important.	**1**	**13%**
Total	**8**	

88 % des associations bénéficiaires du territoire considèrent que le soutien à l'emploi associatif qualifié constitue un des 3 principaux avantages des subventions Fonjep.

Au niveau national

Principaux avantages des subventions Fonjep pour les associations bénéficiaires (3 réponses maximum)

	Nb	% obs.
La procédure pour obtenir une subvention FONJEP est simple.	**224**	**9%**
La subvention FONJEP est payée régulièrement et rapidement.	**319**	**13%**
La subvention FONJEP permet de développer le projet associatif.	**2159**	**87%**
La subvention FONJEP permet de soutenir l'emploi associatif qualifié.	**2290**	**92%**
La subvention FONJEP permet d'obtenir d'autres financements.	**245**	**10%**
La subvention FONJEP présente l'avantage d'être une subvention triennale	**1869**	**75%**
Le montant de la subvention FONJEP est important.	**298**	**12%**
Total	**2486**	

92% des associations bénéficiaires du territoire considèrent que le soutien à l'emploi associatif qualifié constitue un des 3 principaux avantages des subventions Fonjep.

ANNEXE

Une enquête nationale de suivi

Une enquête nationale de suivi relative aux postes Fonjep 2016 a été réalisée par le CGET, en lien avec la Djepva et la DGCS et s'est déroulée entre décembre 2016 et février 2017, via la passation d'un questionnaire en ligne en direction de l'ensemble des associations bénéficiaires de subventions « postes » Fonjep. Les résultats territoriaux présentés ici en sont issus et l'ensemble des rapports de l'enquête sont disponibles en téléchargement sur le site du CGET. L'enquête de suivi a été mise en œuvre par la société d'études quantitatives **Synoptic**.

Une qualité des réponses assurée par la mise en place de contrôles *a priori* et *a posteriori*

Un contrôle de validité a été mis en place dans le questionnaire en ligne, sous la forme de valeurs limites (maximum), de contrôle de format (possibilité de ne saisir que des chiffres, unités en euros, etc.) et de calculs automatiques (par ex. vérification que la somme des actions correspond à la ventilation qui a été donnée).

Par ailleurs, après la saisie, une batterie de contrôles automatiques ou manuels a été utilisée pour identifier des réponses jugées problématiques et les corriger le cas échéant.

ANNEXE

Principaux indicateurs 2016 par financeur

	DJEPVA	DGCS	CGET
LES ASSOCIATIONS SUBVENTIONNEES PAR LE FONJEP			
Nombre d'associations	6	2	1
Part des associations ayant un agrément "jeunesse et éducation populaire"	6	1	1
Nbre moyen d'ETP	15	373	11
Nbre moyen de postes Fonjep	2	3	2
Budget moyen	977 757 €	22760865 €	650000 €
Principaux champs d'activité représentés	Loisirs (100%) Jeunesse (100%) Culture (83%)	Jeunesse (50%) Education populaire (50%) Formation, emploi, insertion économique (50%)	Social, caritatif (100%) Sport (100%) Loisirs (100%)
LES POSTES FONJEP SUBVENTIONNES			
Nbre de postes	18	7	3
Ancienneté moyenne sur les postes	14 années	8 années	9 années
Âge moyen des salariés sur les postes	46 ans	43 ans	41 ans
Principales thématiques des projets associatifs soutenus	Jeunesse (94%) Education populaire (94%) Loisirs (72%)	Jeunesse (57%) Formation, emploi, insertion économique (57%) Social, caritatif (29%)	Jeunesse (100%) Education populaire (100%) Loisirs (67%)