

# POSTES FONJEP

ENQUETE DE SUIVI  
2016

Région: Bretagne

# LES CHIFFRES CLES DES POSTES FONJEP EN 2016

## Les associations bénéficiaires des postes Fonjep

### Sur le territoire

**Nombre d'associations bénéficiaires des postes Fonjep :**  
124

Dont :

- 70% des organismes bénéficiant d'au moins un poste subventionné par la DJPEVA
- 19% des organismes bénéficiant d'au moins un poste subventionné par la DGCS
- 22% des organismes bénéficiant d'au moins un poste subventionné par le CGET

**Les 3 principaux types d'associations bénéficiaires des postes Fonjep :**

- Association locale (72%)
- Tête de réseau départementale (14%)
- Tête de réseau régionale ou interrégionale (10%)

54% des associations bénéficiaires comptent **moins de 10 salariés**

54% des associations bénéficiaires **interviennent au moins en partie dans des quartiers prioritaires**

57% **interviennent dans des zones de revitalisation rurale**



### Au niveau national

**Nombre d'associations bénéficiaires des postes Fonjep :**  
2542

Dont :

- 72% des organismes bénéficiant d'au moins un poste subventionné par la DJEPVA
- 23% des organismes bénéficiant d'au moins un poste subventionné par la DGCS
- 20% des organismes bénéficiant d'au moins un poste subventionné par le CGET

**Les 3 principaux types d'associations bénéficiaires des postes Fonjep :**

- Association locale (74%)
- Tête de réseau départementale (13%)
- Tête de réseau régionale ou interrégionale (7%)

47% des associations bénéficiaires comptent **moins de 10 salariés**

62% des associations bénéficiaires **interviennent au moins en partie dans des quartiers prioritaires**

48% **interviennent dans des zones de revitalisation rurale**

# LES CHIFFRES CLES DES POSTES FONJEP EN 2016

## Les postes Fonjep

### Sur le territoire

#### Nombre de postes Fonjep : 165

- 14% des organismes bénéficiant d'au moins un poste subventionné par le CGET
- 72% des organismes bénéficiant d'au moins un poste subventionné par la DJEPVA
- 14% des organismes bénéficiant d'au moins un poste subventionné par la DGCS

#### Les 3 principales thématiques des projets associatifs portés par les postes Fonjep :

- Education populaire (82%)
- Jeunesse (65%)
- Culture (42%)

#### Âge moyen des salarié(e)s en postes Fonjep : 41 ans

#### Répartition par sexe des salarié(e)s en postes Fonjep :

- Femme : 61%
- Homme: 39%

#### Les 3 principaux niveaux de formation des salarié(e)s en postes Fonjep :

- Diplôme du 2ème et 3ème cycle universitaire (I et II) (65%)
- Bac +2 (III) (25%)
- Niveau bac (IV) (9%)



Commissariat  
général  
à l'égalité  
des territoires

### Au niveau national

#### Nombre de postes Fonjep : 3984

- 14% des organismes bénéficiant d'au moins un poste subventionné par le CGET
- 68% des organismes bénéficiant d'au moins un poste subventionné par la DJEPVA
- 18% des organismes bénéficiant d'au moins un poste subventionné par le DGCS

#### Les 3 principales thématiques des projets associatifs portés par les postes Fonjep :

- Education populaire (77%)
- Jeunesse (67%)
- Culture (43%)

#### Âge moyen des salarié(e)s en postes Fonjep : 41 ans

#### Répartition par sexe des salarié(e)s en postes Fonjep :

- Femme : 60%
- Homme: 40%

#### Les 3 principaux niveaux de formation des salarié(e)s en postes Fonjep :

- Diplôme du 2ème et 3ème cycle universitaire (I et II) (50%)
- Bac +2 (III) (30%)
- Niveau bac (IV) (17%)

# LES ASSOCIATIONS BENEFICIAIRES DES POSTES FONJEP EN 2016

## Types d'associations bénéficiaires et leurs champs d'activité

### Sur le territoire

#### Type d'association :

	Nb	
Tête de réseau nationale de têtes de réseau	0	0%
Association nationale	4	3%
Tête de réseau nationale	1	0,8%
Tête de réseau régionale ou interrégionale	12	10%
Tête de réseau départementale	17	14%
Association locale	89	72%
<b>Total</b>	<b>123</b>	

#### Objet(s) de l'association, champ(s) d'activité(s):

*Plusieurs réponses possibles*

	Nb	
Social, caritatif	52	42%
Sport	28	23%
Loisirs	55	45%
Culture	68	55%
Jeunesse	82	67%
Education populaire	99	80%
Santé recherche médicale, aide aux malades	4	3%
Environnement	22	18%
Associations de défense	5	4%
Solidarité internationale	12	10%
Formation, emploi, insertion économique	36	29%
Autre(s)	14	11%
<b>Total</b>	<b>123</b>	

### Au niveau national

#### Type d'association :

	Nb	
Tête de réseau nationale de têtes de réseau	11	0,4%
Association nationale	86	3%
Tête de réseau nationale	57	2%
Tête de réseau régionale ou interrégionale	181	7%
Tête de réseau départementale	323	13%
Association locale	1840	74%
<b>Total</b>	<b>2498</b>	

#### Objet(s) de l'association, champ(s) d'activité(s):

*Plusieurs réponses possibles*

	Nb	
Social, caritatif	1140	46%
Sport	544	22%
Loisirs	1309	52%
Culture	1459	58%
Jeunesse	1809	72%
Education populaire	1979	79%
Santé recherche médicale, aide aux malades	65	3%
Environnement	380	15%
Associations de défense	87	3%
Solidarité internationale	174	7%
Formation, emploi, insertion économique	751	30%
Autre(s)	362	14%
<b>Total</b>	<b>2501</b>	

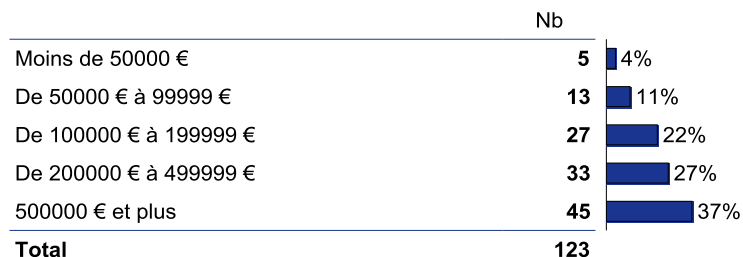
# LES ASSOCIATIONS BENEFICIAIRES DES POSTES FONJEP EN 2016

## Budget des associations bénéficiaires en 2016

### Sur le territoire


#### Budget annuel global de l'association en 2016 :

Moyenne = 1 417 703 € Médiane = 320 544 €  
Min = 1 € Max = 45 000 000 €



#### Répartition des associations bénéficiaires selon leur subvention Fonjep globale en 2016

Moyenne = 34 270 € Médiane = 34 240 €  
Min = 0 € Max = 113 838 €



**NB:**  
Médiane : la moitié des associations bénéficiaires disposent d'un budget inférieur à la médiane, l'autre moitié disposant d'un budget supérieur.




Commissariat  
général  
à l'égalité  
des territoires

### Au niveau national


#### Budget annuel global de l'association en 2016 :

Moyenne = 1 355 098 € Médiane = 450 000 €  
Min = 0 € Max = 271 336 204 €



#### Répartition des associations bénéficiaires selon leur subvention Fonjep globale en 2016

Moyenne = 31 794 € Médiane = 30 780 €  
Min = 0 € Max = 3 796 563 €



# LES ASSOCIATIONS BENEFICIAIRES DES POSTES FONJEP EN 2016



Commissariat  
général  
à l'égalité  
des territoires

## Ressources humaines salariées et non salariées des associations bénéficiaires

### Sur le territoire

### Au niveau national

#### Salarié(e)s

Nombre de postes total : 2907

Dont Fonjep: 165

Nombre d'ETP total : 1 936

Nombre moyen d'ETP par association : 16

#### Salarié(e)s

Nombre de postes total : 96 309

Dont Fonjep : 3984

Nombre d'ETP total : 43 423

Nombre moyen d'ETP par association : 17

#### Bénévoles

Nombre de bénévoles total 7530

Nombre d'ETP total 1 852

Nombre moyen d'ETP par association 15

#### Bénévoles

Nombre de bénévoles total : 347 582

Nombre d'ETP total : 89 088

Nombre moyen d'ETP par association : 36

#### Volontaires (services civiques, etc.)

Nombre de volontaires total 497

Nombre d'ETP total 342

Nombre moyen d'ETP par association 3

#### Volontaires (services civiques, etc.)

Nombre de volontaires total : 15 550

Nombre d'ETP total : 6 931

Nombre moyen d'ETP par association : 3

# LES ASSOCIATIONS BENEFICIAIRES

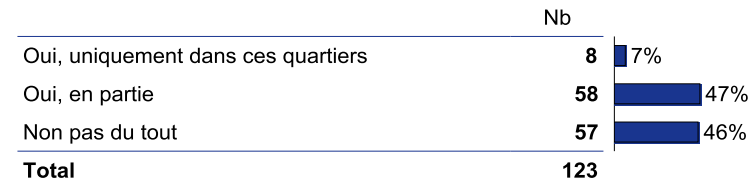
## DES POSTES FONJEP EN 2016

Intervention dans les quartiers prioritaires de la politique de la ville

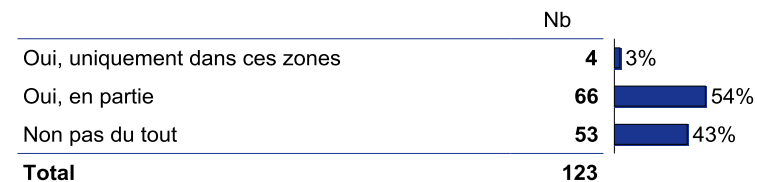
et les zones de revitalisation rurale

### Sur le territoire

#### Intervention des associations bénéficiaires dans les quartiers prioritaires politique de la ville

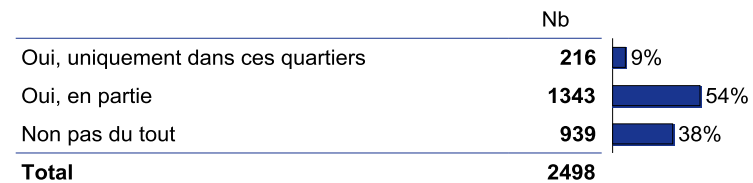


#### Intervention des associations bénéficiaires dans les zones de revitalisation rurale

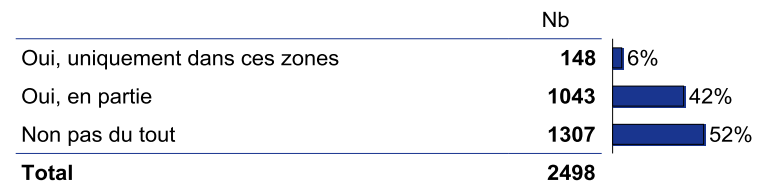


### Au niveau national

#### Intervention des associations bénéficiaires dans les quartiers prioritaires politique de la ville



#### Intervention des associations bénéficiaires dans les zones de revitalisation rurale



# LES SALARIE(E)S EN POSTE FONJEP EN 2016

## Caractéristiques des postes Fonjep

### Sur le territoire

<b>Nombre de postes</b>	165	100%
Dont ayant un statut de cadre	66	40%
Dont à temps plein	141	85%
Dont occupés par des femmes	101	61%
Dont occupés par des hommes	64	39%

**Ancienneté moyenne (médiane) des salarié(e)s :**  
7,2 ans (5 ans)

**Age moyen (médian) des salarié(e)s en postes :**  
41,3 ans (39 ans)



Commissariat  
général  
à l'égalité  
des territoires

### Au niveau national

<b>Nombre de postes</b>	3984	100%
Dont ayant un statut de cadre	1251	31%
Dont à temps plein	3538	89%
Dont occupés par des femmes	2375	60%
Dont occupés par des hommes	1609	40%

**Ancienneté moyenne (médiane) des salarié(e)s :**  
7,5 ans (5 ans)

**Age moyen (médian) des salarié(e)s en postes :**  
41 ans (40 ans)

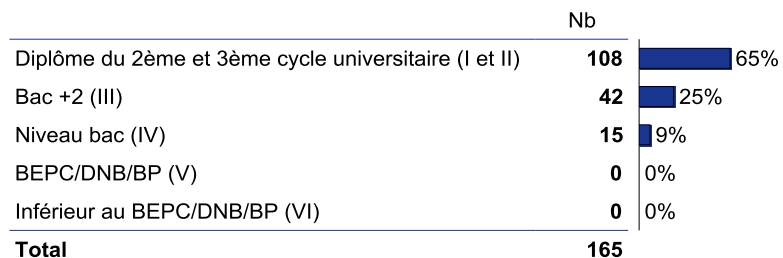


# LES SALARIE(E)S EN POSTE FONJEP EN 2016

## Qualification des salarié(e)s en postes Fonjep

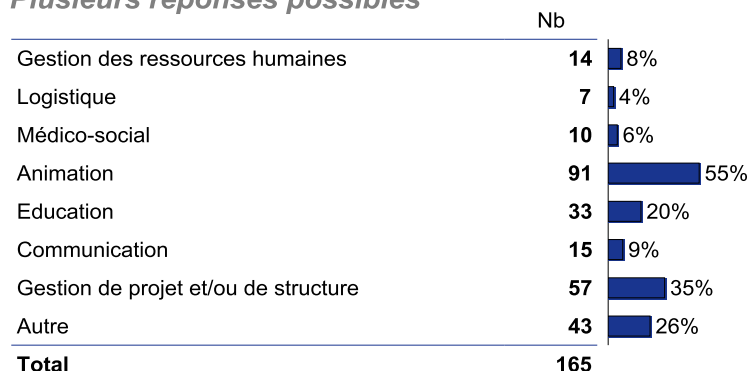
### Sur le territoire

#### Niveau de formation:



#### Nature du (ou des) diplôme(s):

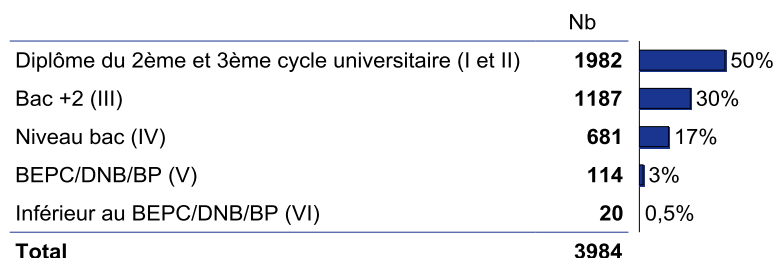
*Plusieurs réponses possibles*



Commissariat  
général  
à l'égalité  
des territoires

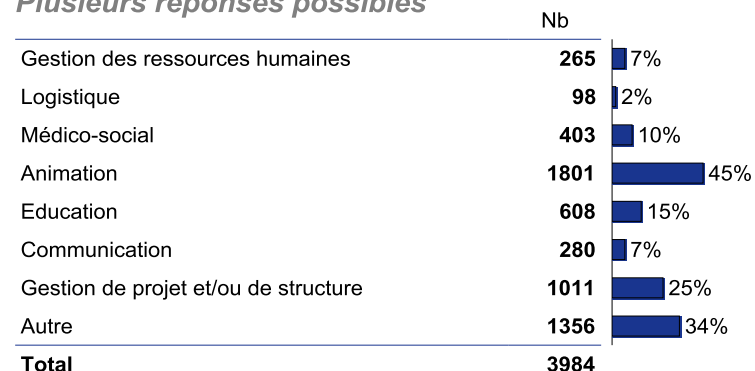
### Au niveau national

#### Niveau de formation:



#### Nature du (ou des) diplôme(s):

*Plusieurs réponses possibles*



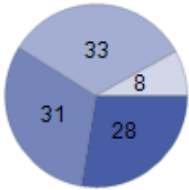
# LES SALARIE(E)S EN POSTE FONJEP EN 2016

## Missions assurées par les salarié(e)s Fonjep

### Sur le territoire

#### Répartition du temps de travail des salarié(e)s en postes Fonjep (en %)

	Moyenne
Coordination d'activités et d'équipes	28 %
Conception et conduite de projets	31 %
Animation socioculturelle/intervention sociale directes auprès des publics	33 %
Autre(s) mission(s)	8 %



#### Répartition du temps de travail des salarié(e)s en postes Fonjep (en %)

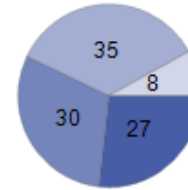
##### Zoom sur les associations locales:

	Moyenne
Coordination d'activités et d'équipes	26 %
Conception et conduite de projets	25 %
Animation socioculturelle/intervention sociale directes auprès des publics	41 %
Autre(s) mission(s)	8 %

### Au niveau national

#### Répartition du temps de travail des salarié(e)s en postes Fonjep (en %)

	Moyenne
Coordination d'activités et d'équipes	27 %
Conception et conduite de projets	30 %
Animation socioculturelle/intervention sociale directes auprès des publics	35 %
Autre(s) mission(s)	8 %



#### Répartition du temps de travail des salarié(e)s en postes Fonjep (en %)

##### Zoom sur les associations locales:

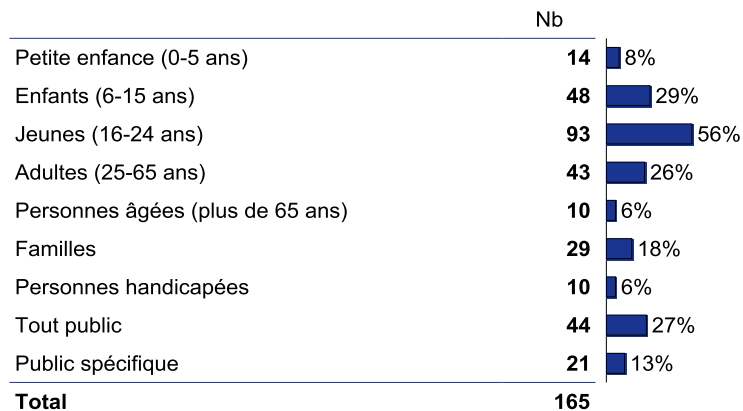
	Moyenne
Coordination d'activités et d'équipes	25 %
Conception et conduite de projets	28 %
Animation socioculturelle/intervention sociale directes auprès des publics	39 %
Autre(s) mission(s)	8 %

# LES SALARIE(E)S EN POSTE FONJEP EN 2016

## Publics-cibles prioritaires des projets associatifs soutenus

### Sur le territoire


Type(s) de public(s) au(x)quel(s) s'adresse(nt)  
prioritairement les projets associatifs soutenus:  
*Plusieurs réponses possibles*



27% des projets associatifs soutenus par les salarié(e)s Fonjep s'adressent à tout type de public.

### Au niveau national

Type(s) de public(s) au(x)quel(s) s'adresse(nt)  
prioritairement les projets associatifs soutenus:  
*Plusieurs réponses possibles*



28% des projets associatifs soutenus par les salarié(e)s Fonjep s'adressent à tout type de public.

# L'AFECTATION ET L'EVALUATION DES POSTES FONJEP



## Procédure d'affectation des subventions Fonjep sur le territoire

### Sur le territoire

**Procédure(s) d'affectation des subventions:**  
*Plusieurs réponses possibles*

	Nb	
Réponse à un appel à projets	3	2%
Commission régionale d'attribution des postes	53	35%
Entretien avec les services de l'Etat	94	62%
Envoi d'un dossier CERFA	55	36%
Autre	4	3%
<b>Total</b>	<b>152</b>	

62% des procédures d'affectation des subventions se font via un entretien avec les services de l'Etat.

### Au niveau national

**Procédure(s) d'affectation des subventions:**  
*Plusieurs réponses possibles*

	Nb	
Réponse à un appel à projets	235	6%
Commission régionale d'attribution des postes	826	22%
Entretien avec les services de l'Etat	2080	55%
Envoi d'un dossier CERFA	1298	35%
Autre	192	5%
<b>Total</b>	<b>3753</b>	

55% des procédures d'affectation des subventions se font via un entretien avec les services de l'Etat.

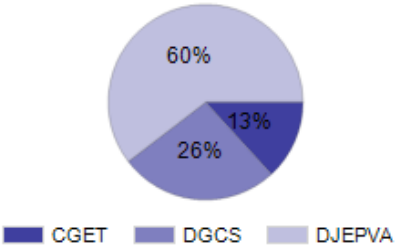
# L'AFFECTATION ET L'EVALUATION DES POSTES FONJEP

## Attribution des postes dans le cadre d'une commission régionale

### Sur le territoire

#### Postes attribués par une Commission régionale

	CGET	DGCS	DJEPVA
Commission régionale d'attribution des postes	7	14	32

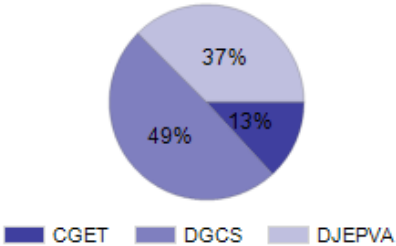


26% des postes affectés lors d'une commission régionale d'attribution des postes sont des postes Fonjep DGCS.

### Au niveau national

#### Postes attribués par une Commission régionale

	CGET	DGCS	DJEPVA
Commission régionale d'attribution des postes	108	406	308



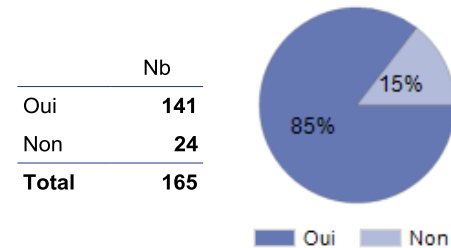
49% des postes affectés lors d'une commission régionale d'attribution des postes sont des postes Fonjep DGCS.

# L'AFFECTATION ET L'EVALUATION DES POSTES FONJEP

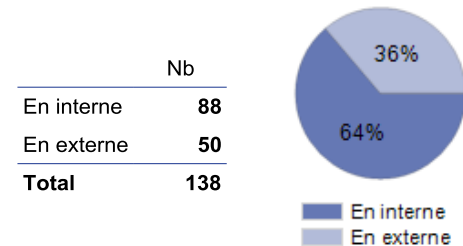
## Evaluation des postes Fonjep sur le territoire

### Sur le territoire

Une évaluation du poste est-elle réalisée ?

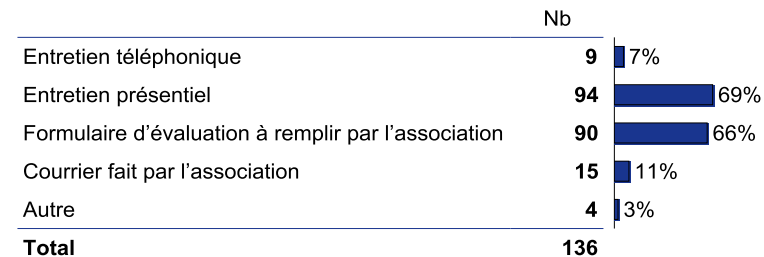


Si oui, elle est réalisée ...



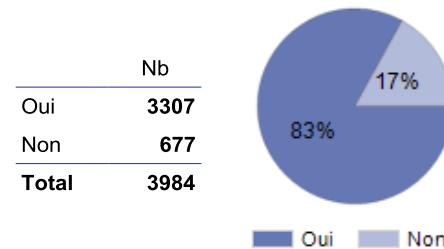
### Mode(s) d'évaluation des postes

*Plusieurs réponses possibles*

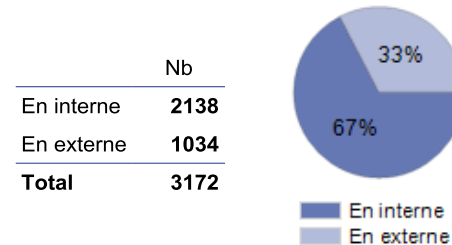


### Au niveau national

Une évaluation du poste est-elle réalisée ?

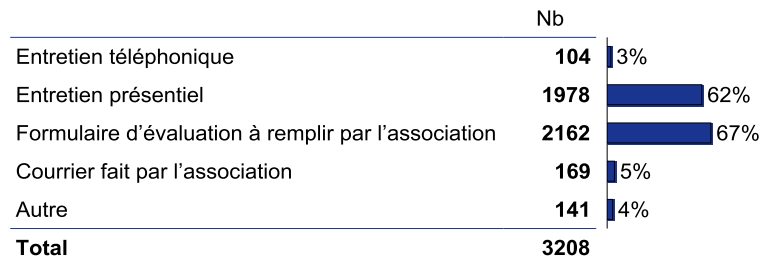


Si oui, elle est réalisée...



### Mode(s) d'évaluation des postes

*Plusieurs réponses possibles*



# L'OPINION DES ASSOCIATIONS BENEFICIAIRES SUR LE DISPOSITIF FONJEP

## Opinion des associations bénéficiaires sur le dispositif Fonjep

### Sur le territoire

#### Principaux avantages des subventions Fonjep pour les associations bénéficiaires (3 réponses maximum)

	Nb	% obs.
La procédure pour obtenir une subvention FONJEP est simple.	9	7%
La subvention FONJEP est payée régulièrement et rapidement.	11	9%
La subvention FONJEP permet de développer le projet associatif.	113	92%
La subvention FONJEP permet de soutenir l'emploi associatif qualifié.	113	92%
La subvention FONJEP permet d'obtenir d'autres financements.	12	10%
La subvention FONJEP présente l'avantage d'être une subvention triennale	84	68%
Le montant de la subvention FONJEP est important.	21	17%
<b>Total</b>	<b>123</b>	

92 % des associations bénéficiaires du territoire considèrent que le soutien à l'emploi associatif qualifié constitue un des 3 principaux avantages des subventions Fonjep.

### Au niveau national

#### Principaux avantages des subventions Fonjep pour les associations bénéficiaires (3 réponses maximum)

	Nb	% obs.
La procédure pour obtenir une subvention FONJEP est simple.	224	9%
La subvention FONJEP est payée régulièrement et rapidement.	319	13%
La subvention FONJEP permet de développer le projet associatif.	2159	87%
La subvention FONJEP permet de soutenir l'emploi associatif qualifié.	2290	92%
La subvention FONJEP permet d'obtenir d'autres financements.	245	10%
La subvention FONJEP présente l'avantage d'être une subvention triennale	1869	75%
Le montant de la subvention FONJEP est important.	298	12%
<b>Total</b>	<b>2486</b>	

92% des associations bénéficiaires du territoire considèrent que le soutien à l'emploi associatif qualifié constitue un des 3 principaux avantages des subventions Fonjep.

## Une enquête nationale de suivi

Une enquête nationale de suivi relative aux postes Fonjep 2016 a été réalisée par le CGET, en lien avec la Djepva et la DGCS et s'est déroulée entre décembre 2016 et février 2017, via la passation d'un questionnaire en ligne en direction de l'ensemble des associations bénéficiaires de subventions « postes » Fonjep. Les résultats territoriaux présentés ici en sont issus et l'ensemble des rapports de l'enquête sont disponibles en téléchargement sur le site du CGET. L'enquête de suivi a été mise en œuvre par la société d'études quantitatives **Synoptic**.

### **Une qualité des réponses assurée par la mise en place de contrôles *a priori* et *a posteriori***

Un contrôle de validité a été mis en place dans le questionnaire en ligne, sous la forme de valeurs limites (maximum), de contrôle de format (possibilité de ne saisir que des chiffres, unités en euros, etc.) et de calculs automatiques (par ex. vérification que la somme des actions correspond à la ventilation qui a été donnée).

Par ailleurs, après la saisie, une batterie de contrôles automatiques ou manuels a été utilisée pour identifier des réponses jugées problématiques et les corriger le cas échéant.



## Principaux indicateurs 2016 par financeur

	DJEPVA	DGCS	CGET
<b>LES ASSOCIATIONS SUBVENTIONNEES PAR LE FONJEP</b>			
Nbre d'associations	87	23	27
Part des associations ayant un agrément "jeunesse et éducation populaire"	74	20	25
Nbre moyen d'ETP	17	17	11
Nbre moyen de postes Fonjep	1	1	2
Budget moyen	1 649 440 €	1 006 014 €	808 557 €
Principaux champs d'activité représentés	Education populaire (79%)	Education populaire (87%)	Education populaire (85%)
	Jeunesse (67%)	Jeunesse (78%)	Culture (63%)
	Culture (56%)	Culture (57%)	Jeunesse (56%)
<b>LES POSTES FONJEP SUBVENTIONNES</b>			
Nbre de postes	118	23	24
Ancienneté moyenne sur les postes	6 années	9 années	12 années
Âge moyen des salariés sur les postes	40 ans	44 ans	47 ans
Principales thématiques des projets associatifs soutenus	Education populaire (85%)	Education populaire (91%)	Education populaire (63%)
	Jeunesse (64%)	Jeunesse (87%)	Jeunesse (50%)
	Culture (43%)	Social, caritatif (52%)	Loisirs (38%)