

La solidarité internationale en Pays de la Loire

Le Fonjep gère cinq dispositifs de solidarité internationale, financés par le **ministère de l'Europe et des Affaires étrangères (MEAE)** et l'**Agence française de développement (AFD)** :

- le volontariat de solidarité internationale (VSI)
- les programmes d'échange Jeunesse Solidarité Internationale et Ville, Vie, Vacances / Solidarité Internationale (JSI/VVSI)
- le programme Initiatives Solidarité internationale (ISI)
- le volontariat d'échange et de compétences (VEC)
- les postes Fonjep - Éducation à la Citoyenneté et à la Solidarité Internationale (ECSI).

1 projet VEC déposé

138

volontaires étaient en mission VSI

51 jeunes répartis sur **8 projets** sont partis dans le cadre du JSI ou du VVSI

709

jeunes répartis sur **9 projets** ont été bénéficiaires d'un projet Initiative pour la Solidarité Internationale (ISI).

2 postes Fonjep-ECSI

Le financement apporté dans le cadre de ce dispositif s'élevait au total à



#16

Le Fonjep, fruit d'une cogestion entre État, collectivités et associations, orchestre les postes Fonjep, soutenant des projets associatifs via des salariés qualifiés. En parallèle, il œuvre dans la solidarité internationale, gère le Pôle de conservation des archives, et mène un travail continu de recherche et de réflexion pour enrichir la connaissance et renforcer l'action dans le domaine de la jeunesse et de l'éducation populaire.

BAROMÈTRE RÉGIONAL LE FONJEP EN PAYS DE LA LOIRE

État, collectivités et associations : ensemble pour développer les projets de jeunesse et d'éducation populaire.

CONTACTS

FRMJC BRETAGNE ET PAYS DE LA LOIRE
Yoann PUECH
yoann.puech@mjcprevert.com

ASSOCIATION RENCONTRES
Fernando RIESENBERG
rencontres.fernandoriesenberger@gmail.com

DRAJES PAYS DE LA LOIRE
Hélène BATARD
helene-eli.batard@ac-nantes.fr

PAYS DE LA LOIRE COOPÉRATION INTERNATIONALE (PLCI)
Muriel LE SCIELLOUR
mlesciellour@paysdelaloire-cooperation-internationale.org

FONJEP

Fonds de coopération de la jeunesse et de l'éducation populaire

51 rue de l'Amiral Mouchez
75013 Paris
01 43 13 10 30
www.fonjep.org
contact@fonjep.org

ÉDITO



Cette édition régionale du baromètre des postes Fonjep offre un aperçu de notre dynamique territoriale. Les données présentées témoignent de notre présence et de notre impact au niveau local. Nous sommes fiers du partenariat étroit entre le Fonjep, représenté par son délégué régional et son suppléant, et la DRAJES, collaboration essentielle à la réussite de nos actions régionales.

En Pays de la Loire, 285 associations bénéficient de 420,5 postes Fonjep. Ces postes vont au-delà de l'aspect financier et incarnent une reconnaissance des compétences et de la pertinence des projets. L'activité des postes Fonjep encourage des réponses adaptées, favorise les coopérations et renforce la vitalité des réseaux associatifs ainsi que l'engagement bénévole.

Ce baromètre, renforce notre compréhension des besoins locaux et guide nos efforts vers un impact plus significatif. Il démontre notre volonté partagée à soutenir la jeunesse et l'éducation populaire à l'échelle locale et au-delà.

Continuons à œuvrer main dans la main pour soutenir le développement de nos associations et répondre aux besoins spécifiques de nos territoires.



Yoann PUECH
Délégué régional



Fernando RIESENBERG
Suppléant



Hélène Batard
Correspondante Fonjep au sein de la DRAJES

Les associations bénéficiaires en Pays de la Loire

Chiffres clés en région

Nombre d'associations porteuses d'un poste :

285 associations

Nombre de postes Fonjep :

420,5 postes

Nombre de salariés rattachés aux postes Fonjep :

439 salariés*

* Des salariés à temps partiel peuvent occuper le même poste ce qui explique que le nombre de salariés puisse être supérieur au nombre de postes Fonjep.

Budget annuel global médian des associations bénéficiaires :

450 000 €**

Montant total des subventions pour les postes Fonjep État et Collectivités en région :

2 826 950 €***

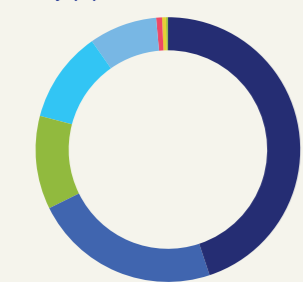
** Une médiane est le point milieu de l'ensemble des données, de sorte que 50 % des données ont une valeur inférieure ou égale à la médiane et 50 % des données ont une valeur supérieure ou égale.

*** Le montant « collectivités » correspond aux subventions ayant donné lieu à une convention tripartite : collectivité, association et Fonjep, convention qui permet au Fonjep d'avancer les fonds pour la collectivité et de la refacturer ensuite.

Fig. 1 Chiffres clés par départements

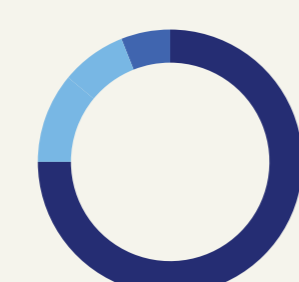
Départements	Nombre d'associations	Nombre de postes	Montant par État (€)	Montant par collectivités (€)
44 - Loire Atlantique	126	164	1 129 082	0
49 - Maine et Loire	69	86	582 672	0
53 - Mayenne	35	50	324 768	0
72 - Sarthe	45	66	448 944	0
85 - Vendée	35	54,5	341 484	0
TOTAL GÉNÉRAL	310	420,5	2 826 950	0

Fig. 2 Nombre de postes Fonjep par financeur



MENJ / DJEPVA / JEP	189
MENJ / DJEPVA / FJ	96
MENJ / DJEPVA / GUID'ASSO	48
MSS / DGCS	47
ANCT	35
MINISTÈRE DE LA CULTURE	3
MEAE / AFD	2
MENJ / DJEPVA / CRIB	1

Fig. 3 Type d'association (%)



Association locale	75
Tête de réseau départementale	11
Association ou tête de réseau régionale	8
Association ou tête de réseau nationale	6

MENJ / DJEPVA / JEP
Ministère de l'Éducation Nationale et de la Jeunesse / Direction de la Jeunesse de l'Éducation Populaire et de la Vie Associative / Jeunesse - Éducation populaire

MENJ / DJEPVA / FJ
Ministère de l'Éducation Nationale et de la Jeunesse / Direction de la Jeunesse de l'Éducation Populaire et de la Vie Associative / Fonjep Jeunes

MENJ / DJEPVA / GUID'ASSO
Ministère de l'Éducation Nationale et de la Jeunesse / Direction de la Jeunesse de l'Éducation Populaire et de la Vie Associative / Guid'Asso

MENJ / DJEPVA / CRIB
Ministère de l'Éducation Nationale et de la Jeunesse / Direction de la Jeunesse de l'Éducation Populaire et de la Vie Associative / Fonjep Jeunes / Centre de Ressources et d'Information des Bénévoles

MSS / DGCS
Ministère des Solidarités et de la Santé / Organisation de la Direction Générale de la Cohésion Sociale

MEAE / AFD
Ministère de l'Europe et des Affaires Étrangères / Agence Française de Développement

ANCT
Agence Nationale de la Cohésion des Territoires

Les ressources humaines en Pays de la Loire

Fig. 4 Répartition du nombre d'associations bénéficiaires en fonction du nombre de salariés (%)

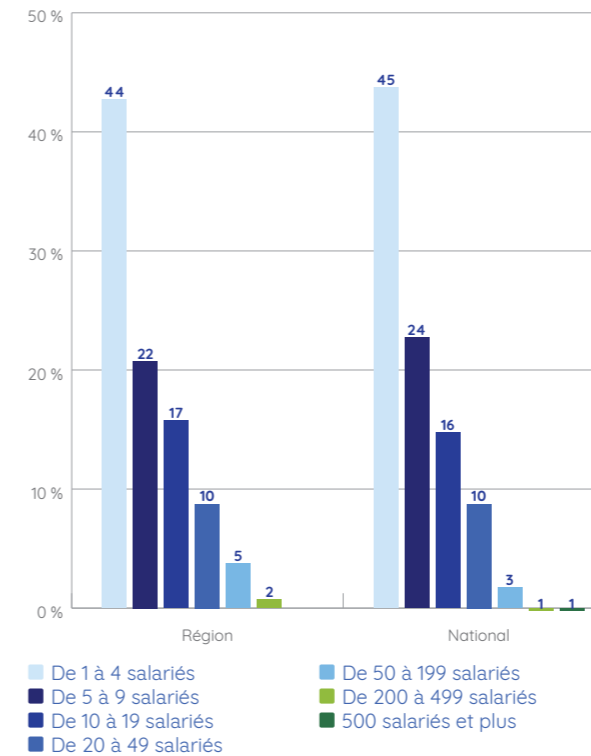


Fig. 5 Échelle d'intervention

Salarié	%
INTERNATIONALE	1,75
NATIONALE	4,56
INTERRÉGIONALE	2,46
RÉGIONALE	11,58
DÉPARTEMENTALE	33,68
INTERCOMMUNALE	26,32
COMMUNALE	10,53
QUARTIER	7,37
AUTRE	1,05

Fig. 6 Public concerné par les actions des salariés en poste Fonjep

Public	%
TOUT PUBLIC	61,10
PUBLIC SPÉCIFIQUE	19,36
JEUNES (16-24 ANS)	9,44
ENFANTS (6-15 ANS)	6,82
FAMILLES	1,46
PETITE ENFANCE (0-5 ANS)	0,78
ADULTES (25-65 ANS)	0,69
PERSONNES ÂGÉES (PLUS DE 65 ANS)	0,18
PERSONNES HANDICAPÉES	0,17

Fig. 7 Nombre de salariés

Salarié	Valeur
Nombre de postes total	8 373 dont Fonjep 420 231 329 dont Fonjep 9 078
Nombre de postes moyen	29 42
Nombre de postes médian	8 7

■ Régional ■ National

Fig. 8 Nombre de bénévoles de terrain et de gouvernance

Bénévoles	
Total	42 206 1 002 360
Moyen	148 180
Médian	25 20

■ Régional ■ National

Fig. 9 Nombre de volontaires en service civique

Volontaires	
Total	5 882 117 866
Moyen	21 21
Médian	2 2

■ Régional ■ National

Les 285 associations porteuses de postes Fonjep recèlent en leur sein plus de 8 373 salariés, 42 206 bénévoles, et 5 882 services civiques.

Le salarié en poste Fonjep est diplômé d'au moins **un bac plus 2 dans 89 %** des cas. Il perçoit en moyenne un salaire de **3 020 euros bruts** : la subvention Fonjep pèse à hauteur de **18 %** d'un poste total chargé.

(Si le salarié en poste Fonjep est cadre, la subvention Fonjep passe à 14 %.)

Fig. 10 Profil type du salarié en poste Fonjep

Âge moyen (ans)
■ 36 ■ 36

Ancienneté moyenne sur le poste (ans)
■ 3 ■ 3

